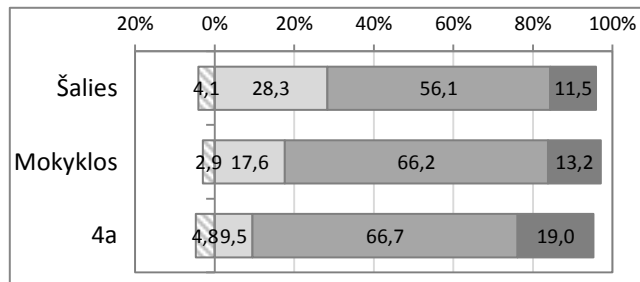


Mokinių pasiskirtymas pagal pasiekimų lygius

Nepatenkinamas
 Patenkinamas
 Pagrindinis
 Aukštesnysis

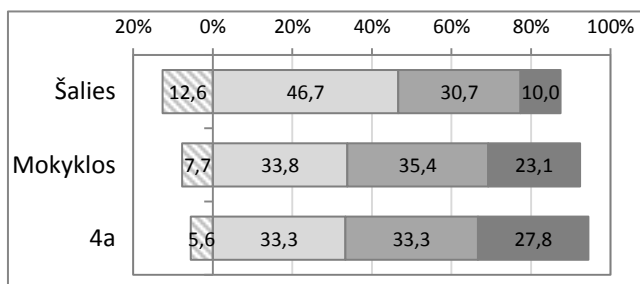
Matematika

	Mokinių sk.	Proc.
Nepatenkinamas	1	4,8%
Patenkinamas	2	9,5%
Pagrindinis	14	66,7%
Aukštesnysis	4	19,0%



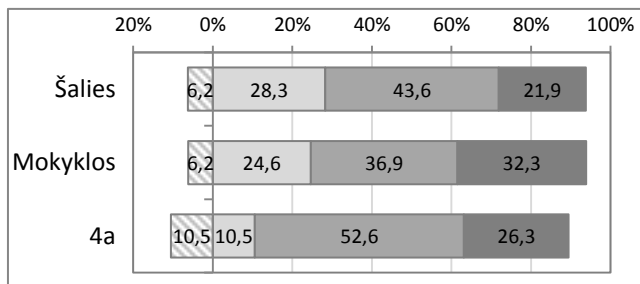
Skaitymas

	Mokinių sk.	Proc.
Nepatenkinamas	1	5,6%
Patenkinamas	6	33,3%
Pagrindinis	6	33,3%
Aukštesnysis	5	27,8%



Rašymas

	Mokinių sk.	Proc.
Nepatenkinamas	2	10,5%
Patenkinamas	2	10,5%
Pagrindinis	10	52,6%
Aukštesnysis	5	26,3%



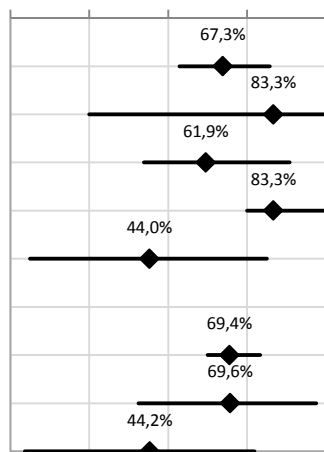
Apibendrinti nurodytos klasės mokinių rezultatai pagal testuojamų dalykų turinio ir kognityvinių gebėjimų sritis

Matematika

0% 25% 50% 75% 100%

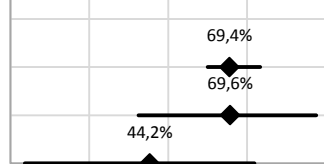
Turinio sritys

- Skaičiai ir skaičiavimai (14)
- Reiškiniai, lygtys, nelygybės (2)
- Geometrija, matai ir matavimai (13)
- Statistika (2)
- Komunikavimas ir bendrosios probl. sprend. strategijos (8)



Kognit. gebėjimai

- Žinios ir supratimas (12)
- Taikymas (16)
- Aukštesnieji mąstymo gebėjimai (11)

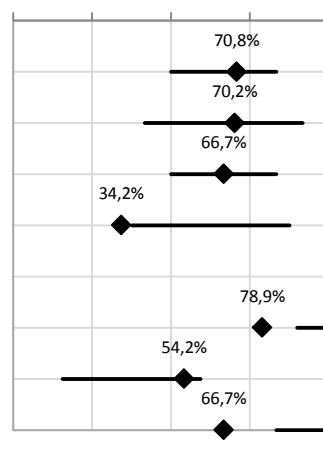


Lietuvių kalba

0% 25% 50% 75% 100%

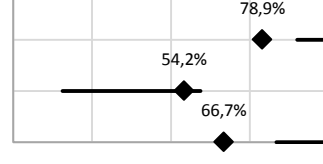
Rašymas

- Turinys (9)
- Struktūra (6)
- Raiška (3)
- Raštingumas (4)



Skaitymas

- Žinios ir supratimas (5)
- Taikymas (16)
- Aukštesnieji mąstymo gebėjimai (3)




Mokinių pasiekimų analizė pagal lytį

Vidutiniškai surinktų taškų dalis (proc.)

Matematika

Skaitymas

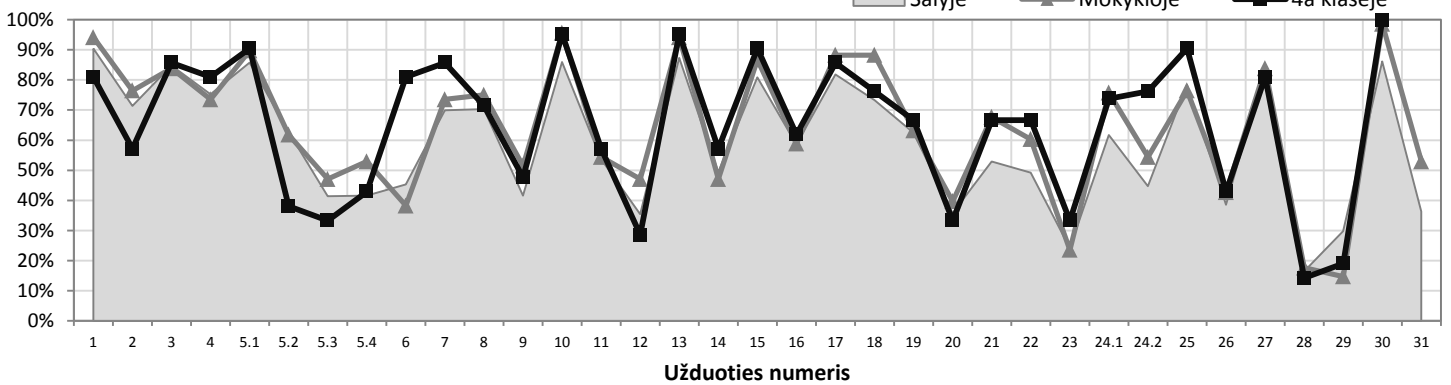
Rašymas



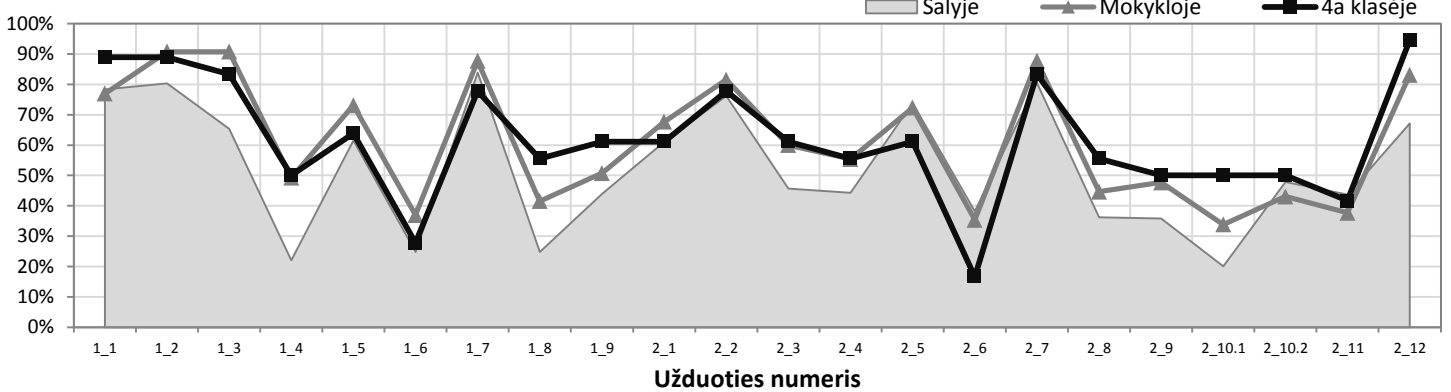
Atskirų užduočių pasiekimų analizė

Teisingai užduotį atlikusių mokinių dalis (proc.)

Matematika



Skaitymas



Rašymas (pagal atskirus vertinimo kriterijus)

