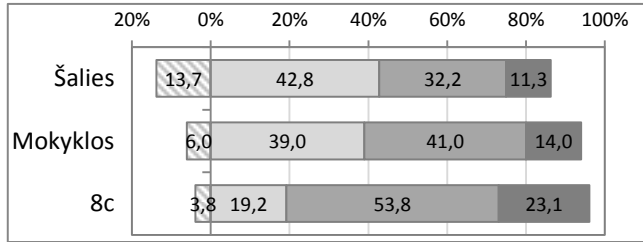


**Mokinių pasiskirtymas pagal pasiekimų lygius**

■ Nepatenkinamas ■ Patenkinamas ■ Pagrindinis ■ Aukštesnysis

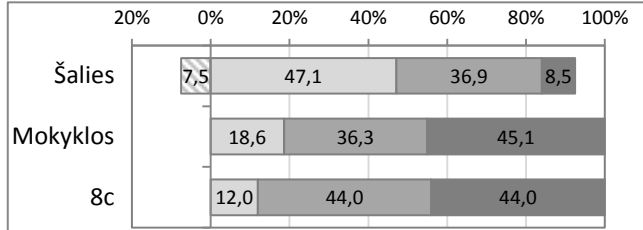
**Matematika**

	Mokinių sk.	Proc.
Nepatenkinamas	1	3,8%
Patenkinamas	5	19,2%
Pagrindinis	14	53,8%
Aukštesnysis	6	23,1%



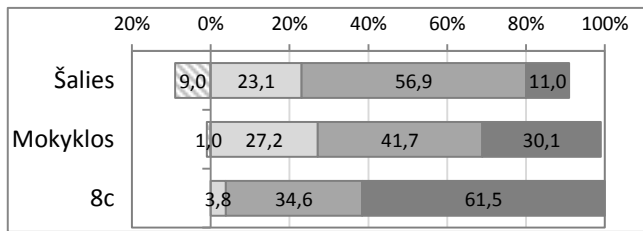
**Skaitymas**

	Mokinių sk.	Proc.
Nepatenkinamas	0	0,0%
Patenkinamas	3	12,0%
Pagrindinis	11	44,0%
Aukštesnysis	11	44,0%



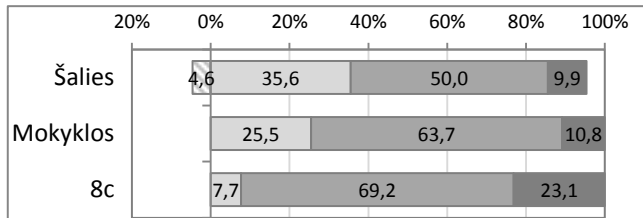
**Rašymas**

	Mokinių sk.	Proc.
Nepatenkinamas	0	0,0%
Patenkinamas	1	3,8%
Pagrindinis	9	34,6%
Aukštesnysis	16	61,5%






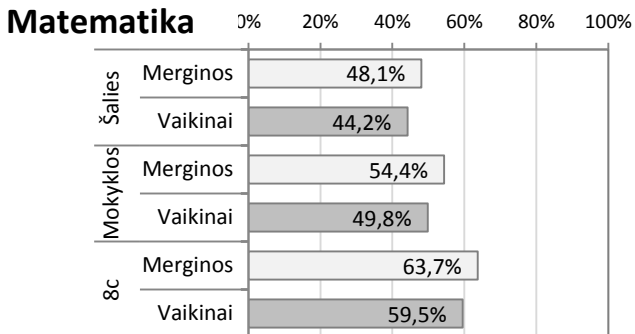
**Istorija**

	Mokinių sk.	Proc.
Nepatenkinamas	0	0,0%
Patenkinamas	2	7,7%
Pagrindinis	18	69,2%
Aukštesnysis	6	23,1%

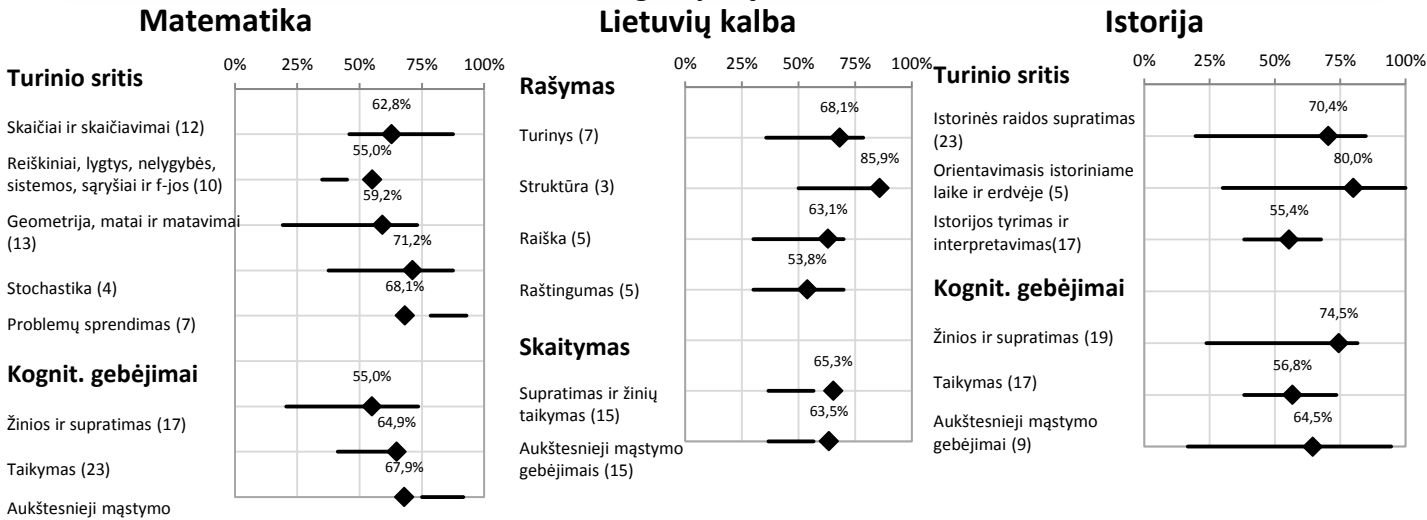


**Mokinių pasiekimų analizė pagal lytį**

Vidutiniškai surinktų taškų dalis (proc.)



# Apibendrinti nurodytos klasės mokinių rezultatai pagal testuojamų dalykų turinio ir kognityvinių gebėjimų sritis



## Atskirų užduočių pasiekimų (užduočių sunkumo) analizė Teisingai užduotį atlikusių mokinių dalis (proc.)

