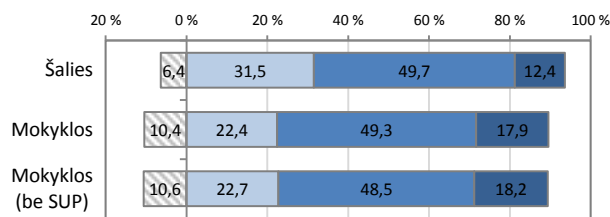


## Mokinių pasiskirstymas pagal pasiekimų lygius

■ Nepasiekta patenkinamas 
 ■ Patenkinamas 
 ■ Pagrindinis 
 ■ Aukštesnysis

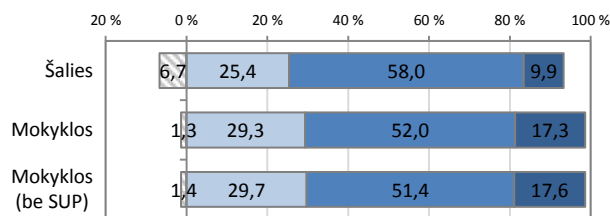
### Matematika

	Mokinių sk.	Proc.
Nepasiekta patenkinamas	7	10,4%
Patenkinamas	15	22,4%
Pagrindinis	33	49,3%
Aukštesnysis	12	17,9%



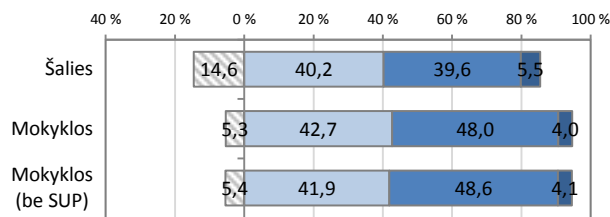
### Skaitymas

	Mokinių sk.	Proc.
Nepasiekta patenkinamas	1	1,3%
Patenkinamas	22	29,3%
Pagrindinis	39	52,0%
Aukštesnysis	13	17,3%



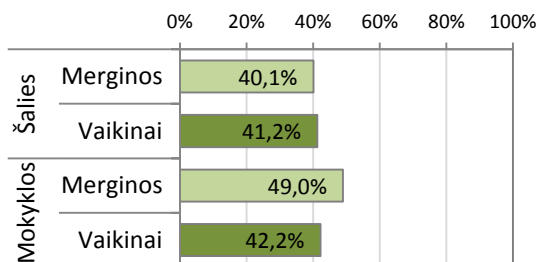
### Rašymas

	Mokinių sk.	Proc.
Nepasiekta patenkinamas	4	5,3%
Patenkinamas	32	42,7%
Pagrindinis	36	48,0%
Aukštesnysis	3	4,0%



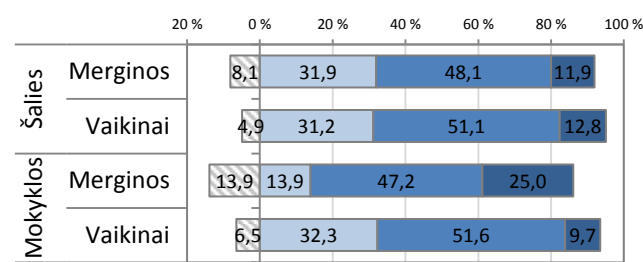
## Mokinių pasiekimų analizė pagal lytį

### Vidutiniškai surinktų taškų dalis (proc.)

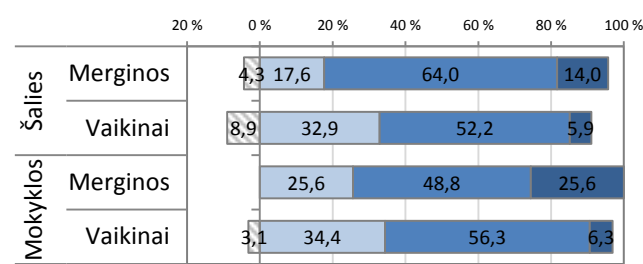
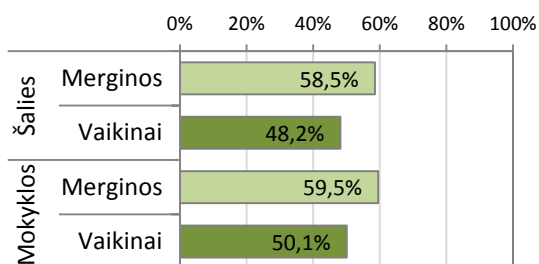


### Pasiskirstymas pagal pasiekimų lygius (proc.)

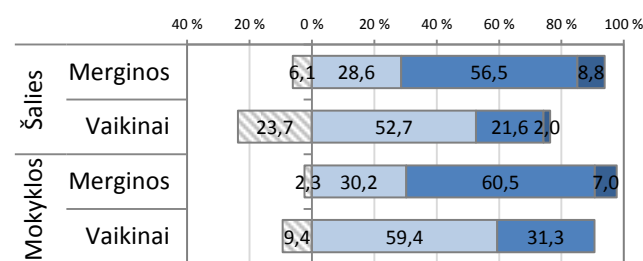
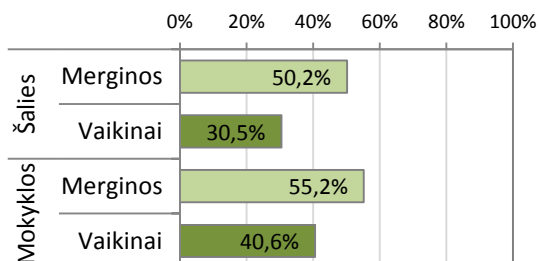
#### Matematika



#### Skaitymas



#### Rašymas



■ Nepasiekta patenkinamas 
 ■ Patenkinamas 
 ■ Pagrindinis 
 ■ Aukštesnysis

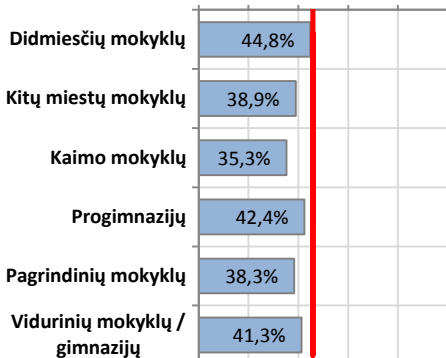
## Skirtingų vietovių ir mokyklų tipų mokinių pasiekimų palyginimas

Vidutiniškai surinktų taškų dalis (proc.)

Jūsų mokyklos pasiekimai pažymėti vertikalia linija

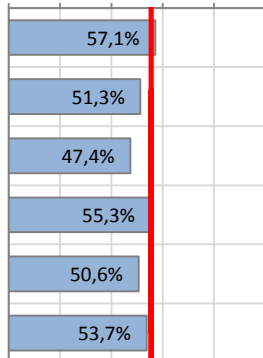
### Matematika

0% 20% 40% 60% 80% 100%



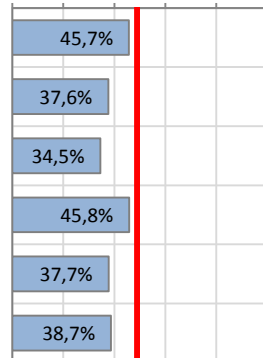
### Skaitymas

0% 20% 40% 60% 80% 100%



### Rašymas

0% 20% 40% 60% 80% 100%



Jūsų mokyklos vidurkis

45,8%

55,5%

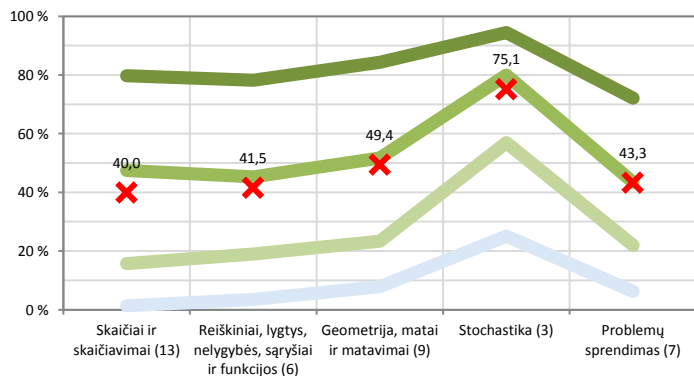
49,0%

## Apibendrinta mokyklos 6 klasės mokinių surinktų taškų dalis (proc.) pagal atskiras testuojamų dalykų turinio ir kognityvinių gebėjimų sritis

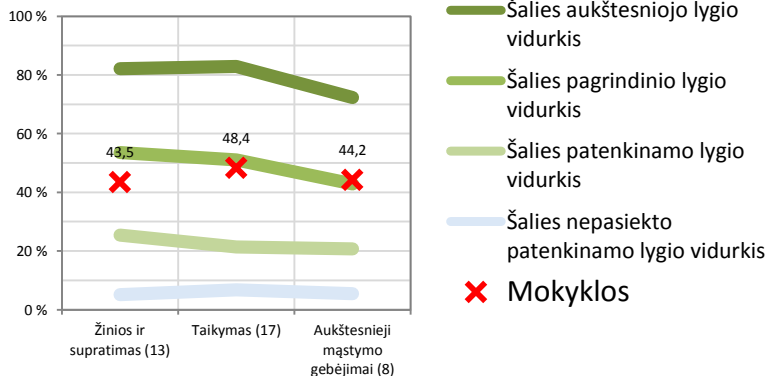
Diagramose parodyta, kokią dalį (proc.) taškų vidutiniškai surinko mokykla ir kiek vidutiniškai taškų surinko skirtingų lygių šalies bendrojo ugdymo mokyklų mokiniai. Horizontaliojoje ašyje nurodoma, kokios veiklos sritys ir kokie gebėjimai buvo vertinami (skliausteliuose nurodyta, kiek iš viso taškų buvo galima surinkti iš atitinkamos srities). Šios diagramos leidžia vaizdžiai įvertinti mokyklos stipriąsias ir silpnąsias sritis.

### Matematika

Pagal turinio sritis

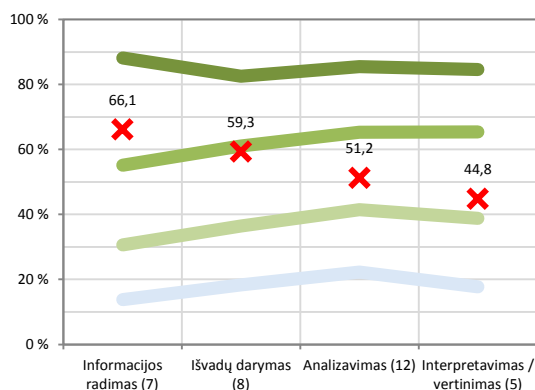


Pagal kognityvinių gebėjimų grupes

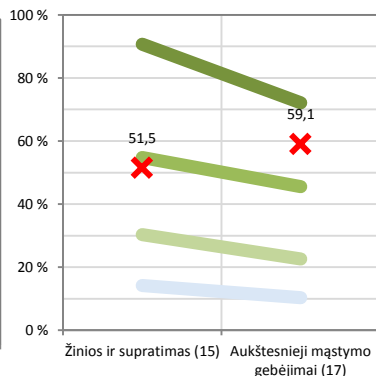


### Skaitymas

Pagal veiklos sritis

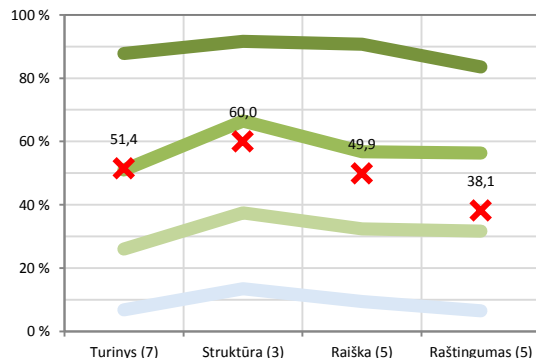


Pagal kognityvinių gebėjimų grupes



### Rašymas

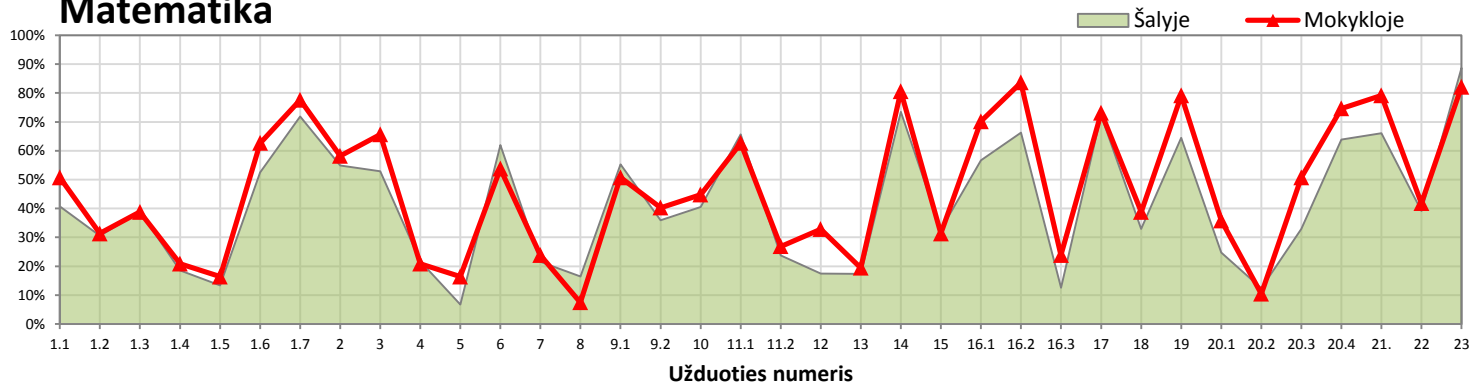
Pagal vertinimo kriterijus



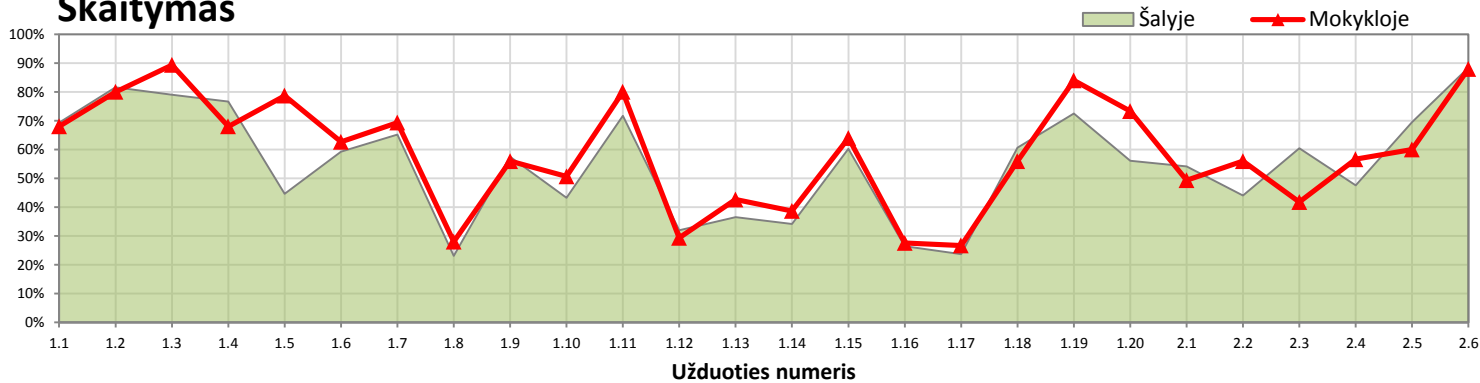
# Atskirų užduočių pasiekimų (užduočių sunkumo) analizė

Teisingai užduotį atlikusių mokinių dalis (proc.)

## Matematika



## Skaitymas



## Rašymas

