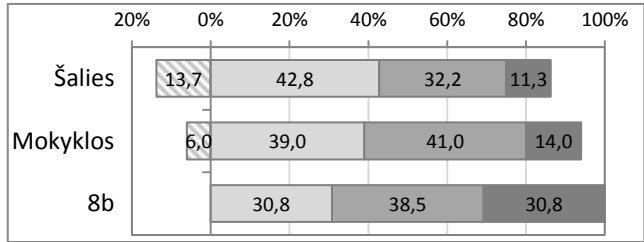


Mokinių pasiskirtymas pagal pasiekimų lygius

□ Nepatenkinamas □ Patenkinamas ■ Pagrindinis ■ Aukštesnysis

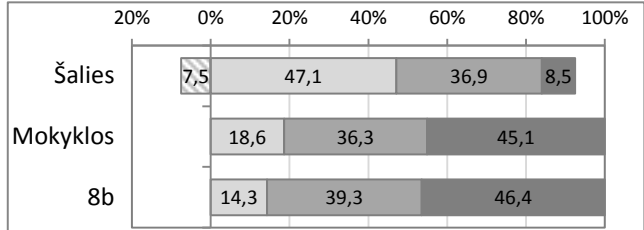
Matematika

	Mokinių sk.	Proc.
Nepatenkinamas	0	0,0%
Patenkinamas	8	30,8%
Pagrindinis	10	38,5%
Aukštesnysis	8	30,8%



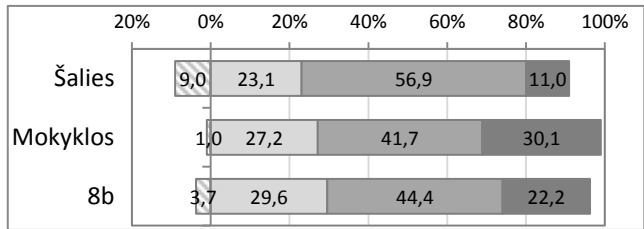
Skaitymas

	Mokinių sk.	Proc.
Nepatenkinamas	0	0,0%
Patenkinamas	4	14,3%
Pagrindinis	11	39,3%
Aukštesnysis	13	46,4%



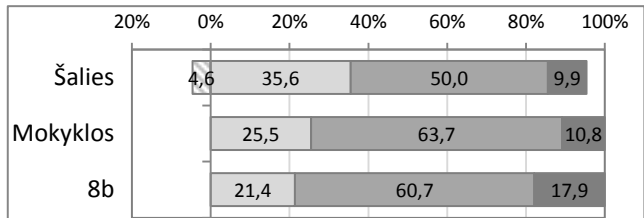
Rašymas

	Mokinių sk.	Proc.
Nepatenkinamas	1	3,7%
Patenkinamas	8	29,6%
Pagrindinis	12	44,4%
Aukštesnysis	6	22,2%



Istorija

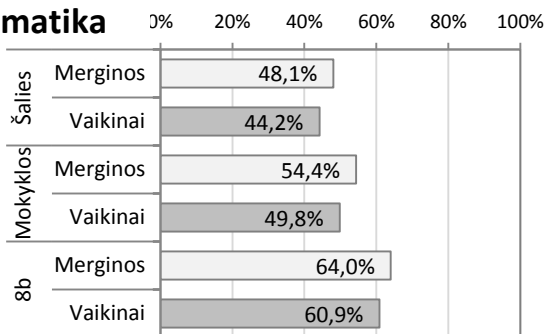
	Mokinių sk.	Proc.
Nepatenkinamas	0	0,0%
Patenkinamas	6	21,4%
Pagrindinis	17	60,7%
Aukštesnysis	5	17,9%



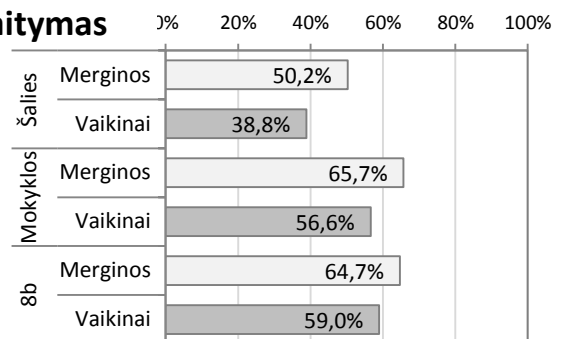
Mokinių pasiekimų analizė pagal lytį

Vidutiniškai surinktų taškų dalis (proc.)

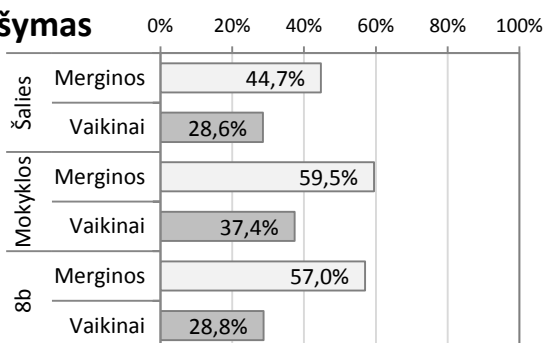
Matematika




Skaitymas



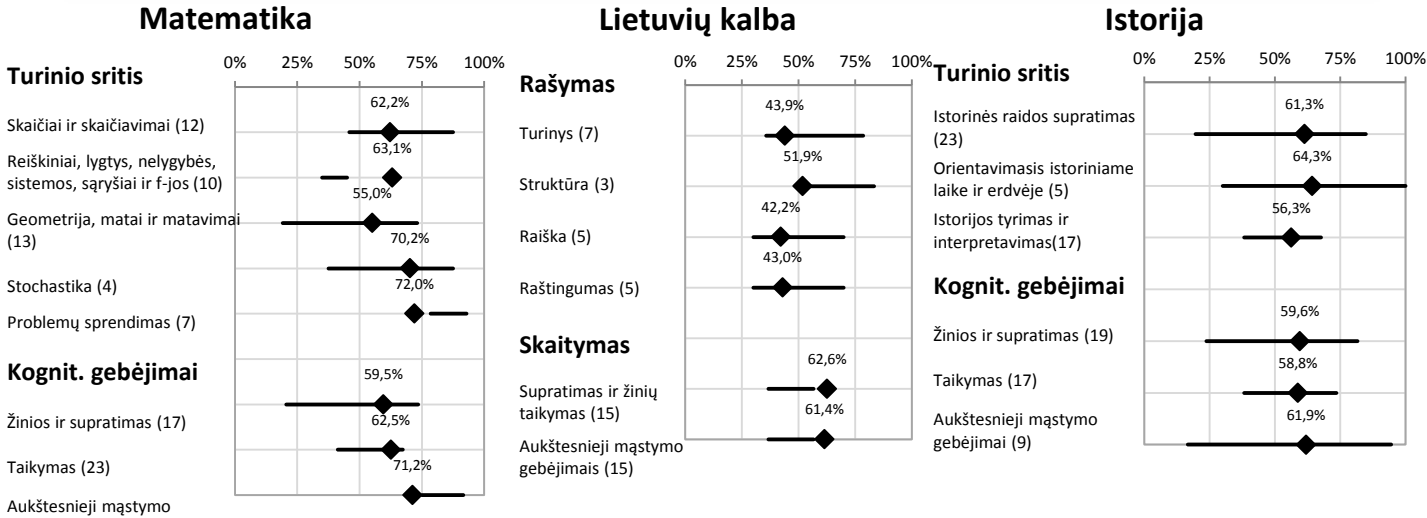
Rašymas



Istorija



Apibendrinti nurodytos klasės mokinių rezultatai pagal testuojamų dalykų turinio ir kognityvinių gebėjimų sritis



Atskirų užduočių pasiekimų (užduočių sunkumo) analizė Teisingai užduotį atlikusių mokinių dalis (proc.)

