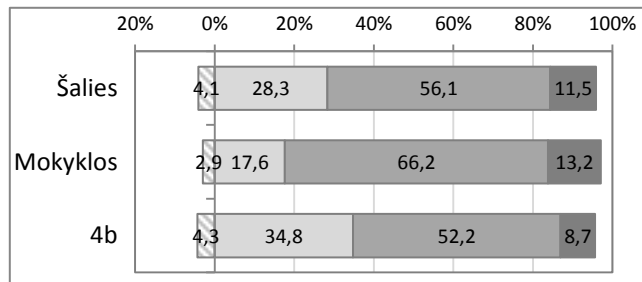


## Mokinių pasiskirtymas pagal pasiekimų lygius

Nepatenkinamas
  Patenkinamas
  Pagrindinis
  Aukštesnysis

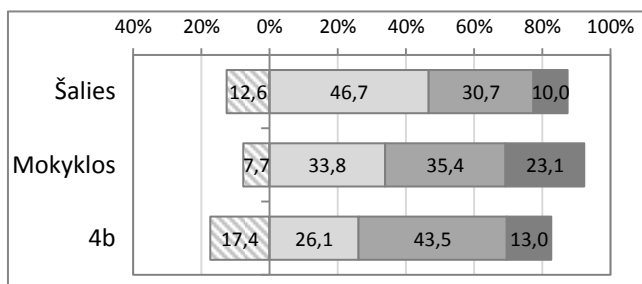
### Matematika

	Mokinių sk.	Proc.
Nepatenkinamas	1	4,3%
Patenkinamas	8	34,8%
Pagrindinis	12	52,2%
Aukštesnysis	2	8,7%



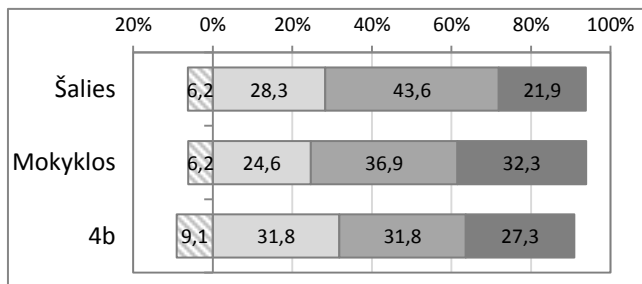
### Skaitymas

	Mokinių sk.	Proc.
Nepatenkinamas	4	17,4%
Patenkinamas	6	26,1%
Pagrindinis	10	43,5%
Aukštesnysis	3	13,0%



### Rašymas

	Mokinių sk.	Proc.
Nepatenkinamas	2	9,1%
Patenkinamas	7	31,8%
Pagrindinis	7	31,8%
Aukštesnysis	6	27,3%



## Apibendrinti nurodytos klasės mokinių rezultatai pagal testuojamų dalykų turinio ir kognityvinių gebėjimų sritis

### Matematika

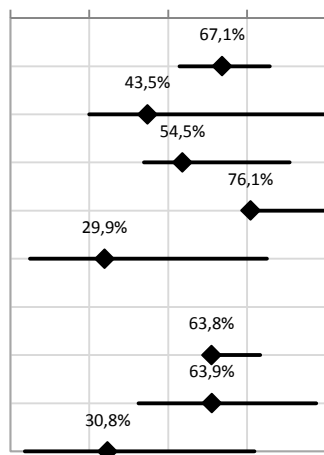
0% 25% 50% 75% 100%

#### Turinio sritys

- Skaičiai ir skaičiavimai (14)
- Reiškiniai, lygtys, nelygybės (2)
- Geometrija, matai ir matavimai (13)
- Statistika (2)
- Komunikavimas ir bendrosios probl. sprend. strategijos (8)

#### Kognit. gebėjimai

- Žinios ir supratimas (12)
- Taikymas (16)
- Aukštesnieji mąstymo gebėjimai (11)



### Lietuvių kalba

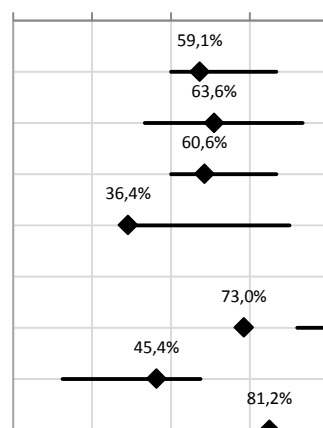
0% 25% 50% 75% 100%

#### Rašymas

- Turinys (9)
- Struktūra (6)
- Raiška (3)
- Raštingumas (4)

#### Skaitymas

- Žinios ir supratimas (5)
- Taikymas (16)
- Aukštesnieji mąstymo gebėjimai (3)




# Mokinių pasiekimų analizė pagal lytį

## Vidutiniškai surinktų taškų dalis (proc.)

### Matematika

### Skaitymas

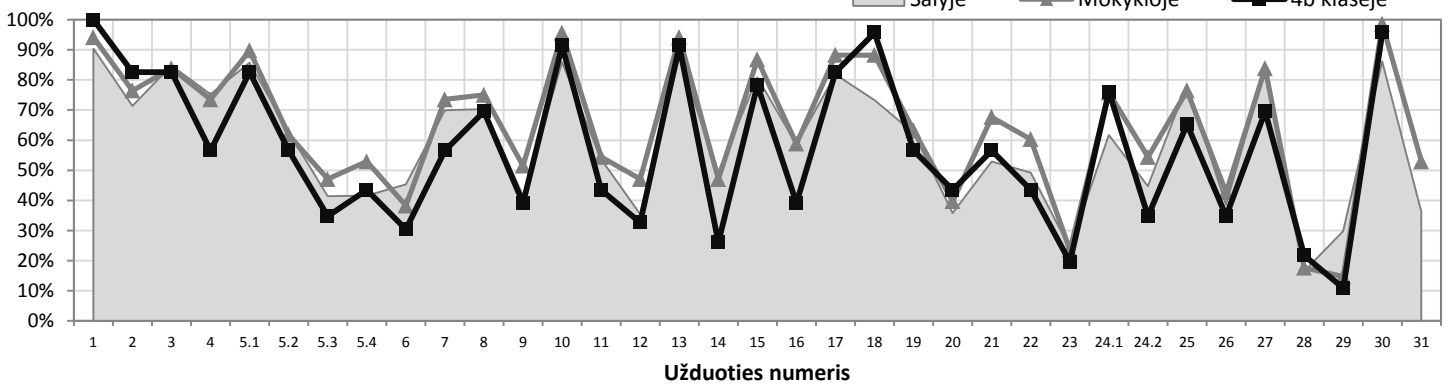
### Rašymas



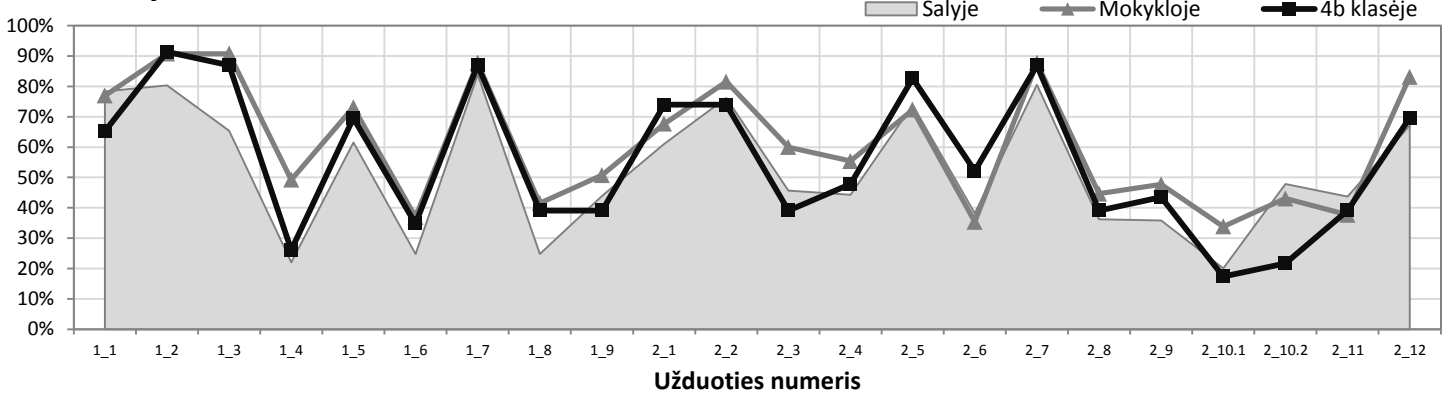
## Atskirų užduočių pasiekimų analizė

### Teisingai užduotį atlikusių mokinių dalis (proc.)

#### Matematika



#### Skaitymas



### Rašymas (pagal atskirus vertinimo kriterijus)

